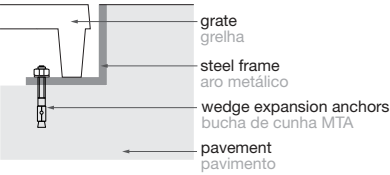
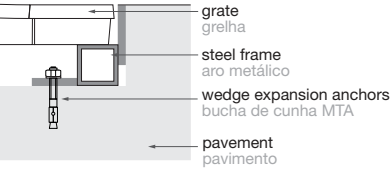
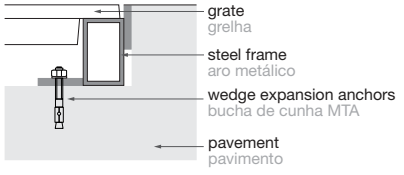
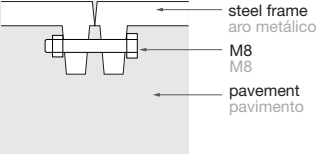


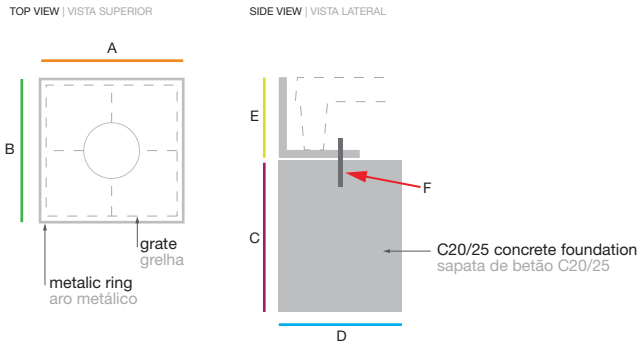
FIXING SYSTEMS | SISTEMAS DE FIXAÇÃO

<p>LF4 bolted to the frame previously anchored on the concrete base aparafusada a aro previamente chumbado na base de betão</p>  <p>grate greiha</p> <p>steel frame aro metálico</p> <p>wedge expansion anchors buchas de cunha MTA</p> <p>pavement pavimento</p>	<p>LF4.1</p>  <p>grate greiha</p> <p>steel frame aro metálico</p> <p>wedge expansion anchors buchas de cunha MTA</p> <p>pavement pavimento</p>	<p>LF4.2</p>  <p>grate greiha</p> <p>steel frame aro metálico</p> <p>wedge expansion anchors buchas de cunha MTA</p> <p>pavement pavimento</p>
<p>general fixing between parts fixação genérica entre peças</p>  <p>steel frame aro metálico</p> <p>M8 M8</p> <p>pavement pavimento</p>		

FOUNDATION DIAGRAMS | DIAGRAMAS DE FUNDAÇÕES



FOUNDATION DETAILS | DETALHES DE FUNDAÇÕES



	fixing system sistema fixação	foundation diagram diagrama fundações	A	B	C	D	E	F	notes notas
+_grate 1200 +_grelha 1200	LF4	1	1220	1220	200	100	40	8x M6	-
+_grate 1780 +_grelha 1780	LF4	1	1800	1800	200	100	45	8x M6	-
Agal_grate Agal_grelha	LF4	1	1520	-	200	100	50	6x M6	-
Aliados_grate ø2000 Aliados_grelha ø2000	LF4	1	2020	-	200	100	55	6x M6	-
Aliados_grate ø1200 Aliados_grelha ø1200	LF4	1	1020	-	200	100	50	6x M6	-
Alta C_grate Alta C_grelha	LF4.1	1	1510	-	250	130	75	6x M6	-
Alta Q_grate Alta Q_grelha	LF4.1	1	1510	-	250	130	75	8x M6	-
Criva C_grate Criva C_grelha	LF4.1	1	1500	-	200	100	75	6x M6	-
Criva Q_grate Criva Q_grelha	LF4.1	1	1500	-	200	100	75	8x M6	-
GG 1000x1000_grate GG 1000x1000_grelha	LF4	1	1020	1020	200	100	40	8x M6	-
GG 1200x1000_grate GG 1200x1000_grelha	LF4	1	1220	1020	200	100	40	8x M6	-
GG 1200x1200_grate GG 1200x1200_grelha	LF4	1	1220	1220	200	100	40	8x M6	-
GG 1500x1000_grate GG 1500x1000_grelha	LF4	1	1520	1020	200	100	50	8x M6	-
GG 1500x1500_grate GG 1500x1500_grelha	LF4	1	1520	1520	200	100	50	8x M6	-
GP_grate GP_grelha	LF4	1	1260	680	200	100	45	8x M6	-
Horizont circle_grate Horizont circle_grelha	LF4	1	1520	1520	200	100	50	8x M6	-
Horizont square 1200_grate Horizont square 1200_grelha	LF4	1	1220	1220	200	100	50	8x M6	-
Horizont square 1500_grate Horizont square 1500_grelha	LF4	1	1520	1520	200	100	50	8x M6	-
Quadris_grate Quadris_grelha	LF4	1	1220	1220	200	100	55	8x M6	-
Round_grate Round_grelha	LF4	1	1010	1010	200	100	40	8x M6	-
Saturno_grate Saturno_grelha	LF4.2	1	990	-	200	100	52	6x M6	-
Tetris_grate 1200 Tetris_grelha 1200	LF4	1	1220	1220	200	100	50	8x M6	-
Tetris_grate 1500 Tetris_grelha 1500	LF4	1	1520	1520	200	100	50	8x M6	-
Tetris_grate 1800 Tetris_grelha 1800	LF4	1	1820	1820	200	100	50	8x M6	-
Tetris_grate 2000 Tetris_grelha 2000	LF4	1	2020	2020	200	100	50	8x M6	-
Wirl_grate 1000 Wirl_grelha 1000	LF4	1	1020	1020	200	100	45	8x M6	-
Wirl_grate 1200 Wirl_grelha 1200	LF4	1	1220	1220	200	100	45	8x M6	-
Grelha com tutor_grate Grelha com tutor_grelha	LF4	1	1210	1550	200	100	55	8x M6	-
-	-	-	-	-	-	-	-	-	-
-	-	-	-	-	-	-	-	-	-
-	-	-	-	-	-	-	-	-	-
-	-	-	-	-	-	-	-	-	-
-	-	-	-	-	-	-	-	-	-
-	-	-	-	-	-	-	-	-	-
-	-	-	-	-	-	-	-	-	-
-	-	-	-	-	-	-	-	-	-
-	-	-	-	-	-	-	-	-	-
-	-	-	-	-	-	-	-	-	-
-	-	-	-	-	-	-	-	-	-
-	-	-	-	-	-	-	-	-	-
-	-	-	-	-	-	-	-	-	-
-	-	-	-	-	-	-	-	-	-
-	-	-	-	-	-	-	-	-	-